

学習指導要領対応

## 基礎情報の入力作業を大幅に軽減

### 基本情報の入力作業を分担可能

「師楽」が学校ライセンスに変わり、分担作業機能を搭載しました。校内の複数の先生にインストールいただき、基礎情報入力の作業を分担して行うことが可能です。

#### 分担可能な入力項目

学校情報 科目名称 教科情報  
会議情報 教室情報 学年情報 クラス情報

校務作業がピークを迎える時期と重なる時間割作成。その入力作業を分担可能とすることで、掛かる時間と手間を削減します。

※入力作業の分担とは、入力項目ごとに作業を分担できることを意味しており、同一項目の入力作業を同時に複数の方で行うことはできません。

### 名称データの読み込み・自動登録が可能

名称データの、CSV形式での読み込み・書き出しが可能です。既に学校にある先生名一覧表などのデータから、名称データを自動で登録することができます。

## 適用範囲

師楽	高等学校 Ver.10	中学校 Ver.17
1サイクル日数	1週間単位(7日まで) 2週間単位(6日・5日固定)、(5日・5日)	
1日時限数	9時限まで	
生徒数	2000名まで	-
先生数	999人まで	
学年数	12学年まで	3学年まで
クラス数	100クラスまで	
科目数	999科目まで	
特別教室数	999教室まで	
行事数	999まで	
期間	35まで	

## よくあるご質問

Q1. 1ライセンスで何台のPCにインストールできますか？

A1. 校内に設置されたPCに限り、1ライセンスで何台でもインストールいただけます。※

Q2. 商品の購入プランを教えてください。

A2. 「新規購入」「乗り換え版」「バージョンアップ」がございます。各プランによって価格が異なります。詳細は下記メールアドレスまでお問い合わせください。

※高等学校版Ver.9、中学校版Ver.16以前のバージョンは、1ライセンス1台のみとなります。

## 簡単に画面表示通りに印刷

### 自動調整機能で印刷らくらく

<A3・A4> <縦・横> の印刷テンプレートを搭載。フォントサイズなどの煩わしい設定不要で、簡単に印刷することが可能です。

※学校独自様式に合わせ、微調整することもできます。



## その他

### 時間割作成に困ったら、サポートダイヤルへ

経験豊かな専属サポートが、長年のノウハウを活かし電話でアドバイス。新学期開始までの短い期間しか割けない、時間割作成作業をお手伝いします。

### 他アプリケーションとも連携可能

作成した時間割は、紙に印刷して終わりではありません。  
データをCSV形式・XML形式で保存できるため、Microsoft Excelでの編集や、Webブラウザでの表示など、広くご利用いただけます。



## 動作環境

OS	Windows Vista/Windows 7/Windows 8/Windows 10/Windows 11
CPU	上記OSの動作推奨スペック
メモリ	
ハードディスク	20MB以上の空き容量
モニタ	1024ドット×768ドットXGA(1024×768ピクセル)以上

## 価格(税込)

学校ライセンス(校内無制限)

師楽高等学校 Ver.10	187,000円 (本体価格 170,000円)
師楽中学校 Ver.17	109,780円 (本体価格 99,800円)

# 時間割作成システム 師楽

高等学校 Ver.10  
中学校 Ver.17

もっと使いやすくなりました。

Windows 11 対応

学校ライセンス

分担作成機能

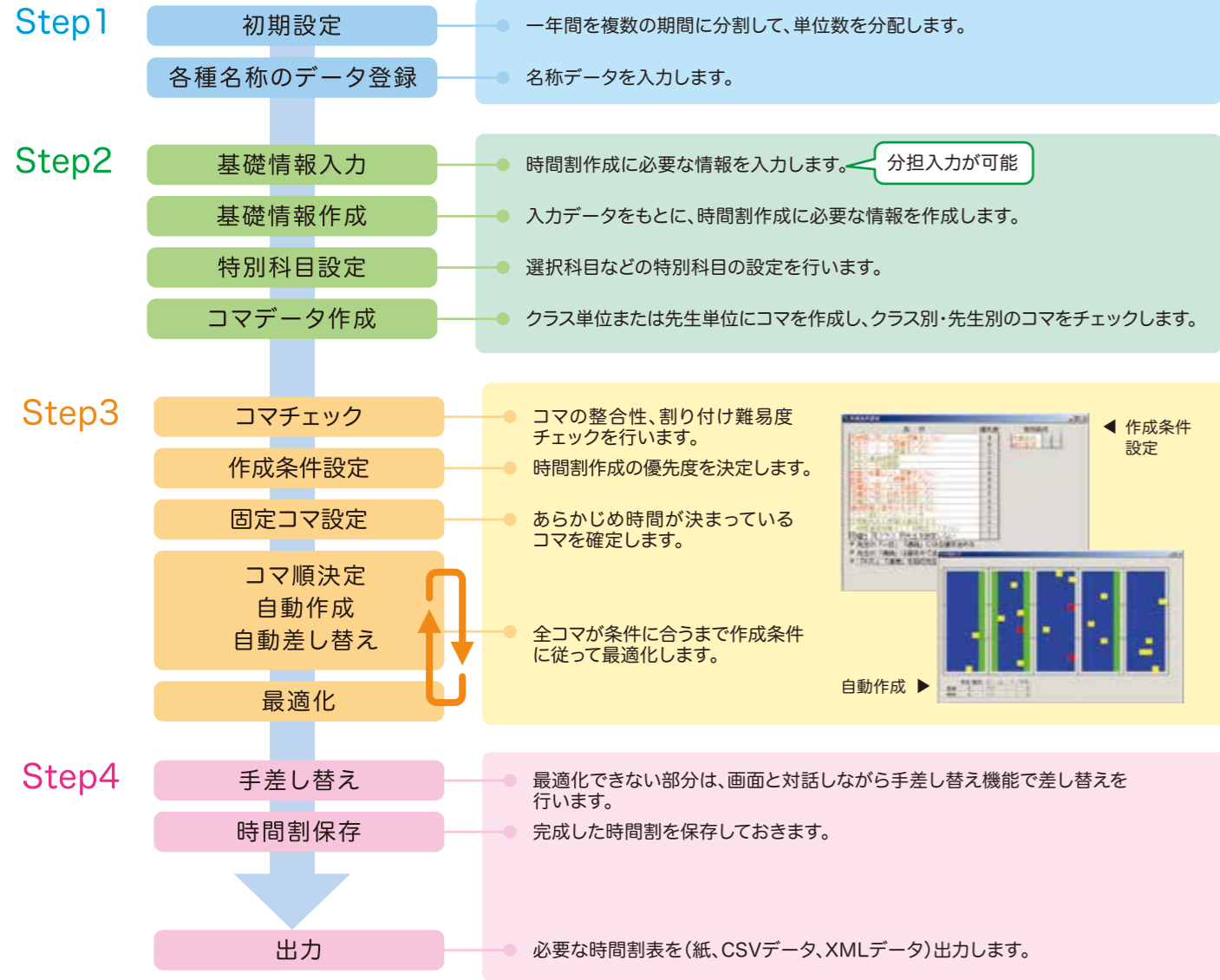


- インストール時の管理者権限で、作業を簡略化。
- 手間の掛かる基礎情報の入力作業を分担でき、時間短縮。

株式会社 YE デジタル [www.ye-digital.com](http://www.ye-digital.com)  
[product@ye-digital.com](mailto:product@ye-digital.com)

本社 福岡県北九州市小倉北区米町二丁目1番21号 〒802-0003 TEL (093) 522-6562  
三田オフィス 東京都港区芝五丁目36番7号 三田ベルジュビル 〒108-0014 TEL (03) 6809-4750  
新大阪オフィス 大阪府大阪市淀川区宮原四丁目3番7号 MPR 新大阪ビル 〒532-0003 TEL (06) 7222-0680

## 時間割作成の流れ



## 時間割作成を強力にサポート

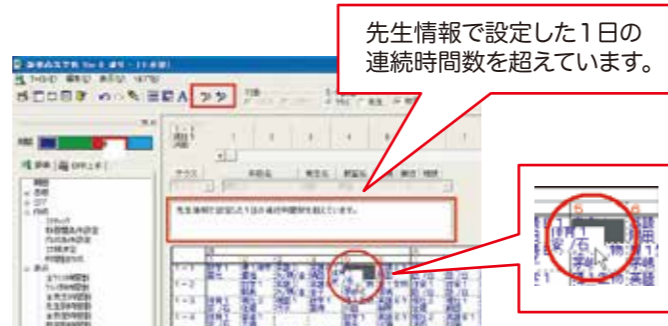
### ウィザード機能

ウィザード機能でデータの設定や、時間割の作成手順を表示。マニュアルを見ずに作業を進めることができます。



### 助言機能付き手差し替え機能

違反コマにマウスカーソルを合わせると、違反理由を表示。また手差し替え時にも、埋め込もうとしているコマの違反内容を確認できます。



### 時間割作成機能

- 強力な自動作成機能**  
作成したコマの種類により時間割埋め込み順序を自動で判断。それにより違反コマの少ない時間割を自動で作成します。
- 色表示**  
自動作成した時間割は、条件に合っているかどうかをコマの色(青・黄・赤色)で表示。一目で状況を判断することができます。

## いろいろな学校、さまざまな形式の時間割に対応

土曜授業の一部復活など、変わりゆく状況に対応できるよう、時間割作成サイクル/モードを用意しています。

特色ある学校づくりに対応し、いろいろな授業形態の時間割作成をサポートします。

### 1週間サイクル

最大7日までの週単位の時間割を作成します。

### 2週間サイクル

11日(6+5)、10日(5+5)を1サイクルとして時間割を作成します。

### 固定モード・変動モード

2週間サイクルで、1/2週目の時間割がなるべく同じになるように作成します。



### 中高一貫校・中高併設校/専門学校等、幅広く対応

師楽高等学校は12学年まで対応。小中/中高一貫校や中高併設校、専門学校の時間割の作成も可能です。

### 複雑な時間割もラクラク作成

2クラスでの合同授業などはもちろん、文系・理系コースといった合同選択授業を含む時間割も簡単に作成できます。

### 臨時時間割対応

短縮授業や、行事開催中などの変則的な臨時の時間割も、期間を指定して作成することが可能です。

## 師楽高等学校 Ver.10

学校独自の選択科目制もサポート。

学校独自のカリキュラムや科・コースに合わせた選択科目など、特色ある学校づくりをサポートします。

いくつかの科目をグループ化して、選択の範囲となる「科目群」を設定いただくことで、選択科目に対応します。

1つの科目群から複数の科目を選択する設定も可能ですが科目の組み合わせにより、同時に履修できなくなる場合もあります。

### 生徒の科目選択状況が把握可能



生徒の選択した科目の状況や単位数の把握ができます。

### 生徒毎に科目の選択設定が可能



複数の科目をグループ化して選択科目群を設定できます。

### 選択した科目が履修できるかのチェックが可能



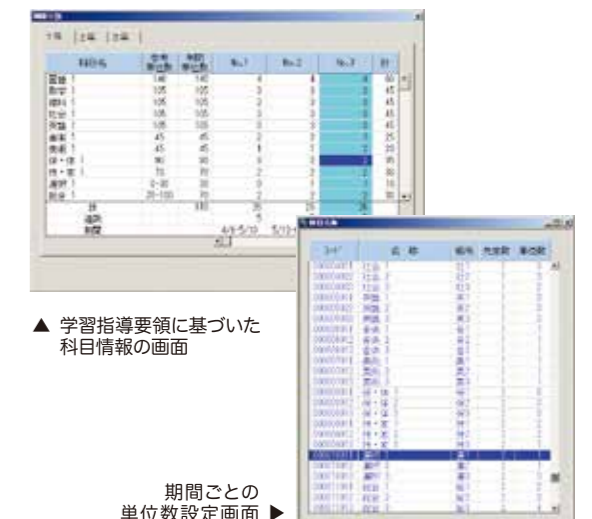
選択群の設定により、すべての生徒が選択した科目を履修できるかどうかのチェックができます。

## 師楽中学校 Ver.17

学習指導要領に対応した時間割の作成をサポート。

### 複数期間での時間割作成

現在の学習指導要領では、各教科の年間単位数が、必ずしも35の倍数にならず、年間を通して同じ時間割で運用するのは、困難な状況です。師楽中学校では、年間をいくつかの期間に分けて、複数の時間割で運用する場合を想定し、各期間での教科別単位数の分配、期間ごとの時間割作成機能と、年間の授業時数計算機能をサポートします。また、2週間を1サイクルとして時間割を作成する方式もサポートします。



▲ 学習指導要領に基づいた科目情報の画面

期間ごとの単位数設定画面 ▶

### 基本データを自動的に作成

時間割作成の基本となるデータは、学習指導要領によりあらかじめ設定されていますので、学校個別の情報(先生の情報や特別教室の情報など)を設定するだけで、面倒なデータ入力作業は必要ありません。